

capítulo 4

Presencia de trabajadores extranjeros en las empresas


Este capítulo trata un tema emergente que ha ido cobrando cada vez mayor relevancia en Chile. Esta vez se exploraron las razones y motivos por las que las empresas contratan a trabajadores extranjeros y la opinión de los empleadores sobre las normas que regulan la proporción de trabajadores extranjeros que pueden contratar.

Derechos laborales

Según las normas jurídicas, todos los trabajadores son titulares de los mismos derechos, sin discriminación por origen o nacionalidad.

El trabajo para un extranjero en Chile está regulado por dos marcos normativos

Normas de Extranjería y Migración encargadas de la entrada, permanencia y salida de personas




El Código del Trabajo que regula las relaciones de trabajo y la fiscalización de la normativa laboral



destacados

4

Actividades económicas con mayor presencia de extranjeros



ACTIVIDADES DE ALOJAMIENTO Y DE SERVICIO DE COMIDAS

15,1%

TRANSPORTE Y ALMACENAMIENTO; INFORMACIÓN Y COMUNICACIONES




9,6%

COMERCIO AL POR MAYOR Y AL POR MENOR REPARACIÓN DE VEHÍCULOS AUTOMOTORES, MOTOCICLETAS



9,3%

INDUSTRIAS MANUFACTURERAS




9,3%

56,1%

De las empresas tuvieron personas extranjeras contratadas directamente al 30 de noviembre de 2018

según tamaño de empresa

87,0%



69,8%



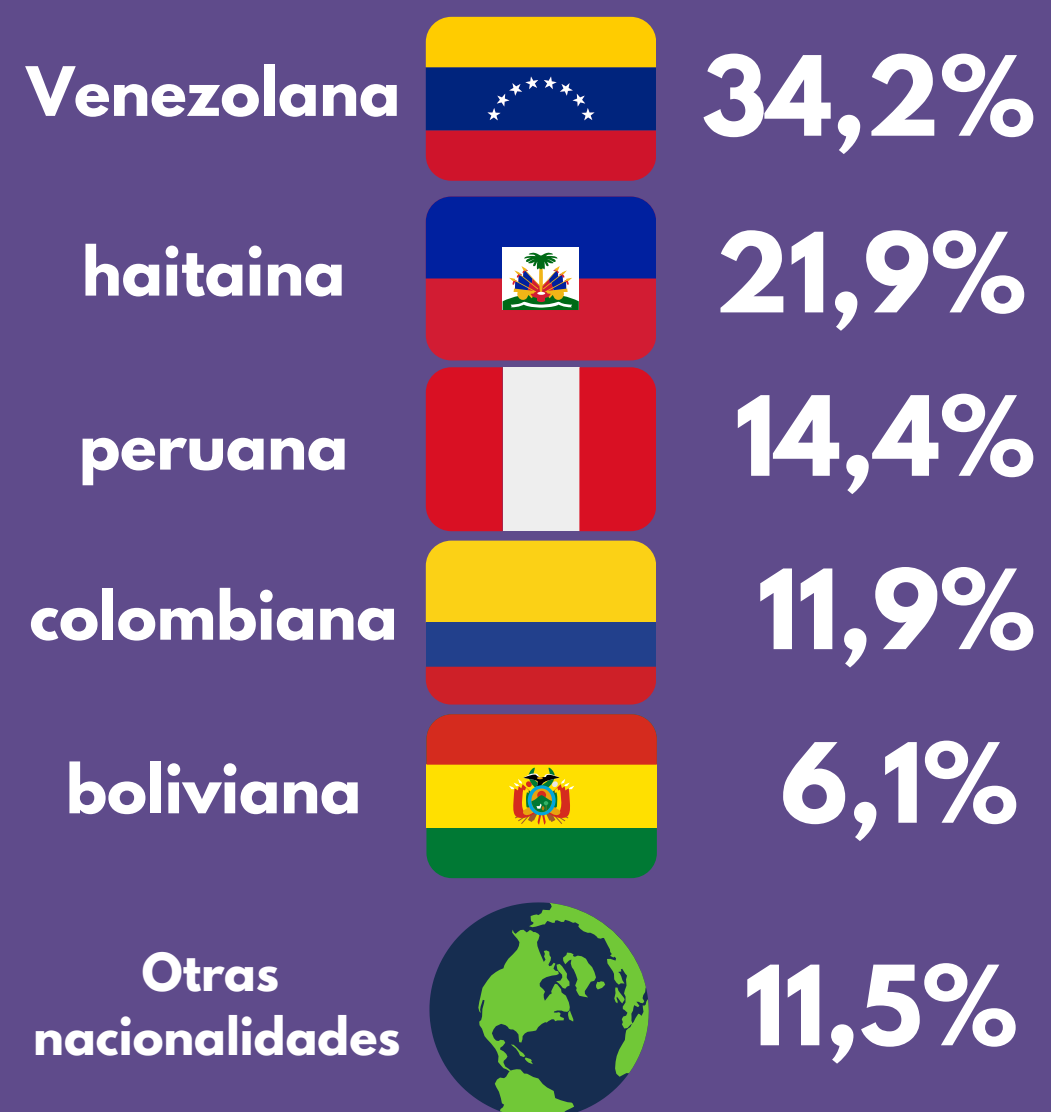
60,9%



Presencia de trabajadores extranjeros en las empresas

CAPÍTULO 4

Distribución de personas extranjeras contratadas directamente por las empresas al 30 de noviembre de 2018 por nacionalidad



tipos de contrato

Porcentaje personas extranjeras contratadas directamente por la empresa al 30 de noviembre de 2018, según tipo de contrato de las cuatro nacionalidades más frecuentes.

Nacionalidad	Contrato indefinido	Contrato a plazo fijo	Contrato por obra o faena	Total
Venezolana	70,2%	26,4%	3,4%	100%
Haitiana	52,9%	18,5%	28,6%	100%
Peruana	68,5%	16,6%	14,9%	100%
Colombiana	72,3%	18,9%	8,4%	100%

¿Como ha impactado en las empresas la contratación de extranjeros en el CLIMA LABORAL? según...



Ha mejorado

empleadores

29,5 %

trabajadores / dirigentes

28,3 %



No ha cambiado

67,9 %

69,8 %



Ha empeorado

2,6 %

2,0 %



Descárguela desde la sección "estudios y estadísticas" de nuestra página web: www.direcciondeltrabajo.cl