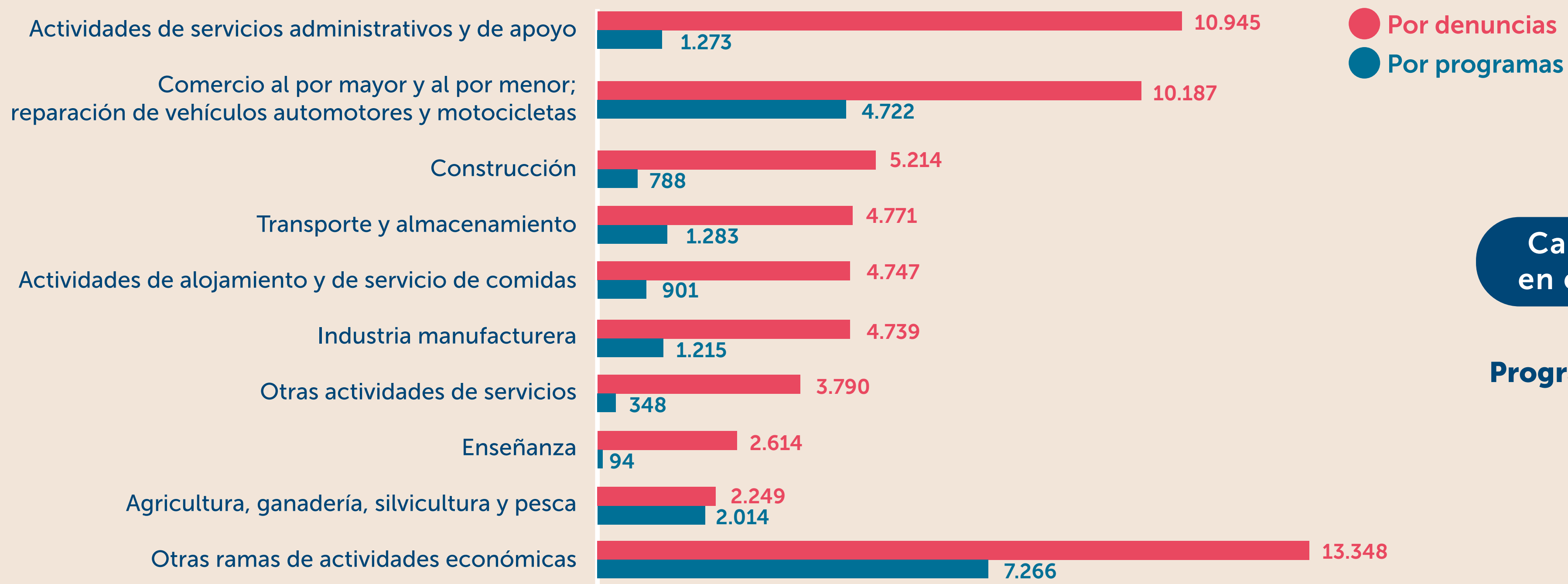


DT EN DATOS N°10/2023

**¿Cuántas fiscalizaciones realizó
la Dirección del Trabajo el año 2022?
¿Cuáles fueron las actividades
económicas más fiscalizadas?**



CANTIDAD DE FISCALIZACIONES REALIZADAS POR LA DIRECCIÓN DEL TRABAJO, SEGÚN ORIGEN (PROGRAMAS O DENUNCIAS) POR RAMA DE ACTIVIDAD ECONÓMICA. AÑO 2022








Cantidad de fiscalizaciones en el año 2022 derivadas de:

Denuncias = 62.604
Programas de fiscalización = 19.904

Fuente: Registros administrativos, Dirección del Trabajo



Revisa **estas cifras** y otras estadísticas de registros administrativos de la **Dirección del Trabajo** en nuestros compendios y anuarios estadísticos:

-  Actividad inspectiva
-  Organizaciones sindicales
-  Negociación Colectiva y Huelgas
-  Mediación laboral
-  Actividad de Conciliación

Visita dt.gob.cl sección **“Estudios y estadísticas”**

